

## КОМПЛЕКТАЦИЯ

Массажер – 1 шт.  
Адаптер – 1 шт.  
Руководство по  
использованию на  
русском языке – 1 шт.

## ТЕХНИЧЕСКИЕ ХАРАКТЕРИСТИКИ

Мощность 24 Вт  
Напряжение 12 В  
Входящее напряжение 100–240 В  
Номинальная частота 50–60 Гц  
Размер упаковки 44 x 36 x 12 см  
Размер товара 44 x 35 x 9 см  
Вес товара 1,9 кг

*Характеристики товара  
могут быть изменены без  
предварительного уведомления.  
Электрические изделия нельзя  
утилизировать вместе  
с бытовыми отходами.  
Благодарим Вас за их переработку  
в специально предназначенных  
для этого местах.*

## ГАРАНТИЯ

Настоящая гарантия распространяется на любые заводские дефекты или несоответствия, связанные с работой устройства, и действует в течение 12 месяцев с даты получения товара.

1. Компания «Императорский бутик» удостоверяет, что данный товар был произведен с соблюдением высочайших стандартов качества и подвергнут самым строгим испытаниям для обеспечения наилучших характеристик работы и прочности.
2. Гарантия не распространяется на дефекты, возникшие в результате несчастных случаев, неправильной эксплуатации, неправильного хранения, небрежного обслуживания и ухода, применения изделия не по назначению, а также на повреждения/царапины/пятна, возникшие из-за воздействия экстремальных температур, растворов, кислот, воды, механических повреждений, неквалифицированного ремонта и/или вмешательства.
3. Сохраняйте оригинальную упаковку и документы на покупку данного товара для максимально быстрой идентификации при обращении по гарантии.

## СВЕДЕНИЯ ОБ ИЗДЕЛИИ

Наименование изделия	Массажер электрический
Тип изделия	Бытовой
Модель изделия	Massager
Артикул	272960472
Страна-изготовитель	Китай
Наименование изготовителя	Fujian Ives Electronic Co., Ltd Фуцзянь Ивз Электроник Ко, Лтд
Адрес изготовителя	No.19, Xitan Industrial Area, Fuan City, Ningde City, Fujian Province, China. Но.19, Кситан Индастриал Ареа, Фуан сити, Ниндэ сити, Фуцзянь Провинс, Китай.
Импортер	Общество с ограниченной ответственностью «Императорский монетный двор»
Продавец	Общество с ограниченной ответственностью «Императорский бутик»
Информация для связи	111024, г. Москва, ул. 2-я Кабельная, д. 2, стр. 6, помещ. 43 (каб. 2306)
Соответствие нормативным документам	Изделие соответствует требованиям ТР ТС 004/2011 «О безопасности низковольтного оборудования», ТР ТС 020/2011 «Электромагнитная совместимость технических средств».
Дата изготовления	Указана на упаковке

# РУКОВОДСТВО ПО ЭКСПЛУАТАЦИИ

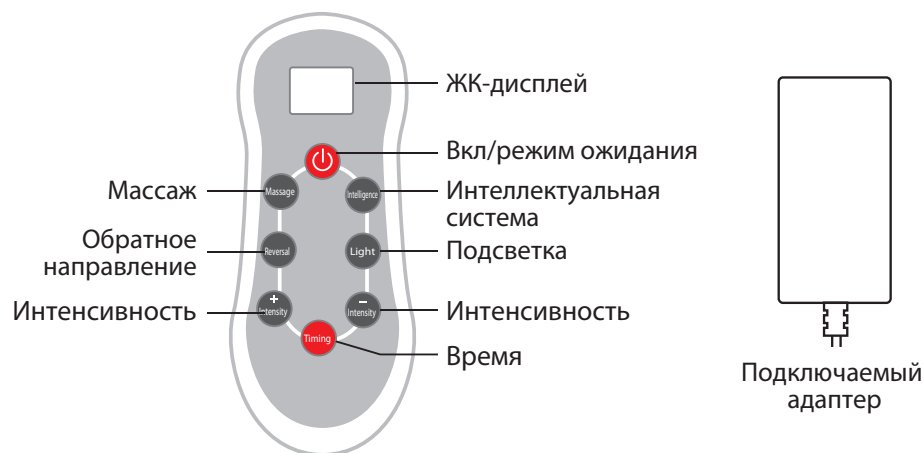


## МАССАЖНАЯ ПОДУШКА С ПОДСВЕТКОЙ

## Уважаемые потребители!

Благодарим вас за приобретение нашего изделия. Оно прошло строгий контроль, гарантирующий его безопасность и надежность. Пожалуйста, внимательно ознакомьтесь с данным руководством перед началом эксплуатации подушки, обращая внимание на важные предупреждения по технике безопасности. Мы настоятельно рекомендуем сохранять руководство для последующего использования.










## Схема пульта управления



## ИНСТРУКЦИЯ ПО ЭКСПЛУАТАЦИИ

### Подготовка к использованию:

Перед началом работы необходимо зарядить устройство, подключив к сети. Для этого следует достать адаптер питания, вставить его в розетку и подсоединить штекер к разъему на изделии. Красная лампочка на зарядном устройстве указывает на состояние зарядки, зеленая лампочка – на полную зарядку аккумулятора. После полной зарядки необходимо отсоединить адаптер питания и продолжить использование изделия.

1. «»: Включить устройство: отображаемое время обратного отсчета – 10 минут, после чего подушка по умолчанию автоматически отключается. Для принудительного отключения устройства необходимо повторно нажать на эту кнопку.
2. «»: Включить массажный режим, при этом на экране отобразится «C1». Интенсивность массажа по умолчанию – «L3». Для отключения массажного режима необходимо повторно нажать на эту же кнопку, при этом на экране отобразится «C0».
3. «»: Включить режим интеллектуального массажа. Два автоматических режима массажа, на экране при этом отображается «A1-Au».
4. «»: Включить режим обратного вращения. В режиме массажа необходимо нажать на эту кнопку для запуска свободного переключения между массажем или разминанием при прямом и обратном направлениях вращения.
5. «»: Включить функцию подсветки. Лампочки подсветки будут автоматически менять цвет.
6. «»: Изменить интенсивность массажа. Нажать  одновременно с кнопкой массажа. Используйте кнопку  для увеличения интенсивности массажа или  для ее уменьшения, при этом будут отображаться три уровня интенсивности массажа: L1–L2–L3.
7. «»: Изменить длительность сеанса. Нажмите на эту кнопку, чтобы задать необходимое время работы устройства, на экране отобразятся варианты: 10/20/30 минут.

## ИНСТРУКЦИЯ ПО БЕЗОПАСНОСТИ

1. После каждого использования или перед очисткой отсоедините вилку электропитания.
2. Данное устройство нельзя использовать в условиях высокой влажности или в ванной. После использования храните устройство в сухом месте, защищенном от прямых солнечных лучей.
3. Не используйте подушку во время сна во избежание неблагоприятного воздействия на здоровье в результате продолжительной стимуляции определенного участка тела.
4. Не рекомендуется использовать массажер в течение 30 минут после еды.
5. При слишком интенсивном воздействии во время использования устройства следует незамедлительно прекратить сеанс.
6. Дети старше семи лет или взрослые люди, которые не могут управлять массажером самостоятельно, должны использовать устройство под контролем ответственного лица.
7. После массажа следует выпить 50–150 мл воды комнатной температуры, чтобы способствовать выведению продуктов обмена веществ из организма.
8. Запрещается использовать устройство в случае повреждения шнура питания во избежание поражения электрическим током.

## ПОИСК И УСТРАНЕНИЕ НЕИСПРАВНОСТЕЙ

Распространенные неисправности	Возможные причины	Способ устранения
Устройство полностью не функционирует	Подключен ли адаптер к розетке? Включен ли пульт управления? Корректно ли установлены штекеры постоянного тока на адаптере и массажере?	Правильно подключить адаптер к розетке. Проверить, нажата ли кнопка ВКЛ. на пульте управления. Штекеры постоянного тока адаптера и массажера должны быть плотно вставлены.
Слышен шум	Изделие используется в подходящих условиях?	Поместить на мягкую кровать, мягкий диван или подложить под устройство подушки.
Слишком слабое воздействие	Напряжение сети слишком низкое. Изделие не направлено на область массажа.	Использовать регулятор или стабилизатор напряжения. Отрегулировать положение тела таким образом, чтобы воздействие устройства было направлено на конкретную область массажа.

Если проблема с массажером сохраняется или не получается его использовать, пожалуйста, отключите сетевой адаптер.

Запрещается самостоятельно разбирать или ремонтировать массажер. В случае повреждения массажера в результате самостоятельного ремонта, гарантия на изделие утрачивает свою силу, а производитель не несет ответственности за последствия таких действий.

## ПРОТИВОПОКАЗАНИЯ

1. Пожилым и ослабленным людям, лицам с хроническими заболеваниями и лежачим больным перед использованием необходимо проконсультироваться с врачом.
2. Запрещается использование во время беременности и в детском возрасте до семи лет.
3. Запрещается использование прибора при наличии гематологических заболеваний, склонности к кровотечениям, при острой закрытой травме мягких тканей на ранней стадии, пурпуре и несросшемся переломе.
4. Запрещается использование устройства при критических состояниях, сопутствующих различным заболеваниям, в том числе онкологическим.
5. Запрещается использование устройства в период восстановления после нейроанастомоза либо у пациентов с открытой травмой кровеносных сосудов.
6. Не следует использовать устройство для диагностики пациентов с травмами позвоночника неясной этиологии.
7. Не рекомендуется использование у пациентов с кардиологическими заболеваниями, язвой желудка и желудочными кровотечениями в анамнезе. Устройство также не подходит для пациентов с заболеваниями легких, тяжелыми сердечно-сосудистыми заболеваниями, заболеваниями печени, злокачественными опухолями и другими тяжелыми состояниями.
8. Не рекомендуется использование сразу после приема пищи, а также после обильного питья и интенсивной физической нагрузки.